



สรุปสถานการณ์ให้บริการฉีดวัคซีนโควิด 19

ประจำวันอังคารที่ 31 พฤษภาคม 2565

(ข้อมูล ณ วันที่ 30 พฤษภาคม 2565 เวลา 18.00 น.)





สรุปผลการให้บริการฉีดวัคซีนโควิด 19 ประจำวันอังคารที่ 31 พฤษภาคม 2565

(ข้อมูล ณ วันที่ 30 พฤษภาคม 2565 เวลา 18.00 น.)

จำนวนผู้ได้รับวัคซีน	เพิ่มขึ้นวันนี้			ตั้งแต่วันที่ 28 กุมภาพันธ์ 2564			จำแนกตามบริษัทผู้ผลิต				
	เพิ่มขึ้น	+	โดส	สะสม	137,642,238	โดส	บริษัท	จำนวน			
จำนวนผู้ได้รับวัคซีน	เข็มที่ 1	รายใหม่	+	4,428	ราย	สะสม	56,736,301	ราย			
	รายเข็ม	Sinovac			0			22,921,997		Sinovac 26,527,418 โดส	
		AstraZeneca			315			14,065,025		AstraZeneca 48,536,627 โดส	
		Sinopharm			20			7,577,100			
		Pfizer			3,694			11,373,980		Sinopharm 14,852,942 โดส	
		Moderna			399			798,199			
	ชนิดวัคซีน	เข็มที่ 2	รายใหม่	+	10,371	ราย	สะสม	52,637,512	ราย		
		Sinovac			0			3,605,421		Pfizer 41,588,413 โดส	
		AstraZeneca			535			28,642,597			
		Sinopharm			51			7,275,842		Moderna 6,136,838 โดส	
Pfizer				9,469			12,181,457				
เข็มที่ 3 ขึ้นไป	เข็มที่ 3 ขึ้นไป	รายใหม่	+	37,284	ราย	สะสม	28,268,425	ราย			
	Sinovac			0			0				
	AstraZeneca			666			5,829,005				
	Sinopharm			0			0				
	Pfizer			24,819			18,032,976				
Moderna			11,799			4,406,444					
จำนวนผู้ที่ได้รับ	1 เข็ม			56,736,301	ราย	2 เข็ม	52,637,512	ราย	3 เข็ม ขึ้นไป	28,268,425	ราย
ร้อยละ ผู้ได้รับวัคซีน				81.6			75.7			40.6	

*หมายเหตุ: รายงานการฉีดวัคซีนโควิด 19 ในฐานะข้อมูล MOPH IC เพิ่มขึ้น 52,083 ราย แยกเป็นการฉีดวัคซีนวันนี้ ณ เวลา 18.00 น. จำนวน 4,838 ราย และรายงานย้อนหลังจากหน่วยบริการในวันนี้ จำนวน 47,245 คน ทั้งนี้ได้ปรับฐานประชากร ปี 2565 ตามมติการประชุม ศบค. เป็นจำนวน 69,556,204 คน



** อยู่ระหว่างปรับปรุงฐานข้อมูล

ที่มา: กระทรวงสาธารณสุข





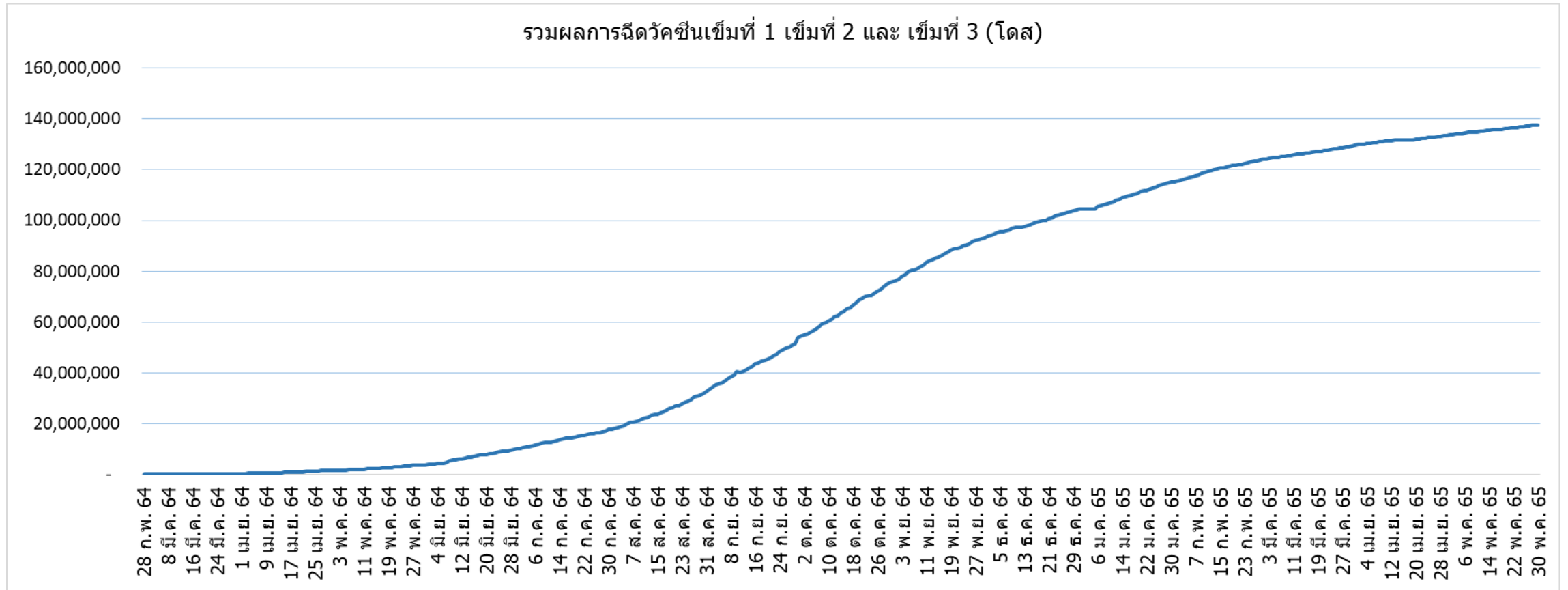
ผลการให้บริการวัคซีนโควิด 19 ในกลุ่มเป้าหมายหลัก

กลุ่มเป้าหมายหลัก เดือนพฤษภาคม 2565	จำนวนเป้าหมาย (คน)	เข็มที่ 1 (โดส)	เพิ่มขึ้นวันนี้	เข็มที่ 2 (โดส)	เพิ่มขึ้นวันนี้	เข็มที่ 3 (โดส)	เพิ่มขึ้นวันนี้
ผู้ที่มีอายุ 60 ปีขึ้นไป 	12,704,543	10,720,576	1,631	10,202,777	3,770	5,652,864	28,493
ความครอบคลุม (ร้อยละ)		84.4	-	80.3	-	44.5	-
ผู้ที่มีอายุ 5 – 11 ปี 	5,150,082	3,019,128	6,467	1,680,215	21,322	-	-
ความครอบคลุม (ร้อยละ)		58.6	-	32.6	-	-	-

ที่มา : ฐานข้อมูลการฉีดวัคซีนกระทรวงสาธารณสุข (MOPH Immunization Center) และกองดิจิทัลเพื่อการควบคุมโรค
หมายเหตุ : อยู่ระหว่างปรับปรุงการประมวลผลข้อมูลประชากรรายกลุ่มย่อย



จำนวนผู้ที่ได้รับวัคซีนโควิด 19 เข็มที่ 1 เข็มที่ 2 และเข็มที่ 3 (วันที่ 28 ก.พ. 64 – 30 พ.ค. 65)



ที่มา : ฐานข้อมูลการฉีดวัคซีนกระทรวงสาธารณสุข (MOPH Immunization Center)



Thank you

